

## THE INFLUENCE OF STITCH DENSITY ON SEAM QUALITY AND SEAM STRENGTH.

تأثير كثافة الغرز على جودة ومتانة الحياكات.  
تأليف

د. عادل محمد الحديدي

قسم الهندسة النسيجية - كلية الهندسة جامعة المنصورة.

الخلاصة: يتناول هذا البحث دراسة العلاقة بين كثافة الغرز في وحدة الطول وكلا من الخواص الميكانيكية والجمالية للوصلات الناتجة من غرز مختلفة (٣٠١، ٤٠٧، ٥٠٤، ٦٠٧) مع وصله عاديه وخبوط حياكه مختلفة (٤٠/٥٣، ٦٠/٠٣). أمكن التعبير عن خواص الوصلات الميكانيكية بدلالة كل من متانة الغرزة، كفاءة الوصلة، متانة الشد اللازمة. أما خواص الجودة فيتم التعبير عنها بدلالة الكرمشة والكشكشة وانزلاق الوصلات.

ثبت تأثير كثافة الغرز على كل من الخواص الميكانيكية والجمالية وأقترح كفاءة وصلة مقدارها ٦٠% للملابس المدنية مقارنة بأخرى مقدارها ٨٠% خاصة بالملابس العسكرية، حيث ثبت أنه بزيادة كثافة الغرز تزداد متانة الوصلة للشد في الحدود المقاسة وتزداد الكرمشة والكشكشة.

رصدت متانة التشغيل الآمنه في حدود ١٢١٣ - ٢٤٠٧ نيوتن على المتر واقترح توزيع للوصلات على أجزاء النزي بما يتناسب مع الاجهاد الواقع عليه.

أعطيت التوصيات اللازمة للتغلب على عيوب الكرمشة والكشكشة وبذا يمكن الحصول على حياكات بجودة عالية وتم مقارنة النتائج بنتائج بحوث سابقة أتفقت معها.

## INTRODUCTION

## ١- مقدمة:

تعد صناعة الملابس الجاهزة من الصناعات التحويلية وفيها يتم تحويل الأقمشة المجهزة إلى ملابس بسرورها على عمليات ما قبل الحياكات (Presewing) مثل الاعداد الفني وعمل الباترون - الفحص ومراقبة جودة الأقمشة - القرش - التعليم - القص ثم عملية الحياكة (Sewing) وأخيرا عمليات التشطيب والتغليف والتعبئة (Post sewing).

وما لاشك فيه ان عملية الحياكة هي قلب مصنع الملابس ولذا أختيرت لتكـون موضوع هذا البحث، ومعلوم أن هناك سببان رئيسيان لاعمال خبوط الحياكة على القماش هما: (أ) توصيل طبقتان أو أكثر من القماش لانتاج قطعة كبيرة موصلة، (ب) لعمل وصل في القماش أو زينة، ومن هنا لزم دراسة الخواص المختلفة للحياكات والتي تتأثر بها يلي: (١) نوع وقوة خيط الحياكة المستعمل، (٢) كثافة الغرز في وحدة الطول، (٣) نوع الابر ومقاسها، (٤) نوع الغرزة، (٥) نوع الوصلة، (٦) متغيرات ماكينة الحياكة.

ان الدقة والتحكم الدقيق في حياكة طبقتين أو أكثر من القماش ضروري جدا حتى يمكن انتاج حياكة ذات مظهرية جيدة لقطعة الملابس بالإضافة الى الحصول على متانة عالية لانواع الحياكات.

#### ٢- الغرض من البحث: Aim of the present investigation

باستعراض الدوريات العلمية والبحوث المنشورة في مجال هندسة الحياكات خلال الاربعين سنة الماضية، يتبين أن الدراسين ركزوا جهودهم في دراسة العلاقات الأساسية التي تصف الخواص الميكانيكية للوصلات المحاكاة باستخدام أبسط الوصلات (العادية SS) مع أبسط الغرز الصناعية (غرزة مقولة 301)، وفي هذا البحث محاولة لربط كلا من الخواص الميكانيكية للحياكات بوجودتها وذلك عند مستويين أحدهما يناسب الملابس المدنية (كفاءة الوصلات ٦٠٪) والآخر يناسب الملابس العسكرية (كفاءة الوصلة ٨٠٪)، حيث تم التعبير عن خواص الحياكات الميكانيكية بدلالة كسل من: (أ) متانة الغرز، (ب) متانة الشد اللازم توافرها في الوصلة، (ج) كفاءة الوصلة، بينما أمكن تقسيم جودة الحياكات بدلالة كل من: (١) الكرمشة العلوية (puckring)، (٢) النسبة المثوية للكشكشة الغير مستحبة (gathering %)، (٣) الكرمشة السفلية (ruffling)، (٤) انزلاق الحياكات (Seam slippage)، (٥) الثنيات الغير مطلوبة (Pinching).

#### ٣- الخلفية العلمية: Back Ground

يعتبر (1) Frederik أول من درس الاجهادات الواقعة على الملابس العسكرية بدلالة متانة الشد للوصلات، وأوضح بأن تكون كفاءة الوصلات هذه ٨٠٪، ثم جاء بعده (2) Kirk ودرس العلاقة بين مطاطية الوصلات وكل من تشوه الوصلات - وظيقتها - الراحة، وفي عام ١٩٨٦ جاءت (3) Rita لتعيد بحث Frederik ولكن باستخدام أجهزة قياس أحدث من تلك التي استخدمها في عام ١٩٥٢ وتوصلت الى خريطة توزيع الاجهادات على الملابس أثناء الاستخدام والخلع لكل من القميص - البنطلون - الرداء السروالي.

وتوصل (4) Kozo عام ١٩٩٠ الي دراسة سلوك الوصلات المحاكاة بالغرزة المقولة والوصلة العادية (SS, 301) تحت تأثير الاحمال المتكررة كما ساعد على التعرف على خاصية انزلاق الوصلات، كما أهتم (5) Riad بدراسة العلاقة بين كثافة الغرز ومتانة الوصلة الناتجة وعلاقة ذلك بالشد الديناميكي. وتوصل الي أنه بزيادة سرعة الماكينة يزيد معامل الاحتكاك بين الابر والخيط والقماش ما يسبب سخونة للابرة.

درس (11) Jakes, et al. تأثير كتلة خيط الحياكة وكتلة القماش على كفاءة الوصلات الناتجة وأعطى تعريفات رياضية لكل من (FM) fabric mass, (TM) thread mass, نسبة الخامة (MR) material ratio وأيضا كتلة الوصلة (SM) Seam mass وعلاقة كل منهم بكفاءة الوصلة (SE) Seam efficiency.

وبمراجعة الخلفية العلمية السابقة يتبين أن الدارسين قد تناولوا موضوع الحياكات بصور وظروف مختلفة إلا أنهم لم يدرسوا تأثير متغيراتهم على جودة الحياكات الناتجة.

٤- تعاريف:

وقدم (7) Jacob عام ١٩٨٠ التعاريف التالية:-

١-٤ الغرزة Stitch

هي شكل هندسي محدد يأخذة خيط الحياكة في الوصلة.

٢-٤ الوصلة Seam

هي سلسلة من الغرز تربط قطعتان أو أكثر من القماش.

٣-٤ تشطيب الاحرف Stitching

هي سلسلة من الغرز على حافة الوصلة بغرض تزيينها أو حمايتها.

٤-٤ عملية الحياكة Sewing

هي عملية تكوين الغرز أو تشطيب الاحرف، فيها يتم وصل قطعتان أو أكثر معا لاعطاء متانة مطلوبة أو مظهرية محببه.

٥-٤ التقسيم العام للغرز الصناعية ووصلاتها

قسم النظام القياسي الامريكى 751<sub>a</sub> الغرز الصناعية الى سبعة أقسام تبدأ من Class 100 إلى Class 700 وإضاف اليها النظام القياسي التشسيكى Class 800 للغرزة المركبة، كما حدد النظام 751<sub>a</sub> الوصلات بالانواع الاربعة التالية:  
1- SS - super posed seam, 2- LS-lapped seam, 3- FS-flat seam,  
4- BS-bonded seam.

أما بخصوص تشطيب الاحرف فقد تضمن النظام الامريكى القياس نوعان هما:

1- Stitching class (OS), 2- Stitching class (EF).

٦-٤ عيوب الحياكات وتقييم جودتها

١-٦-٤ أبعاد الغرز Stitch size

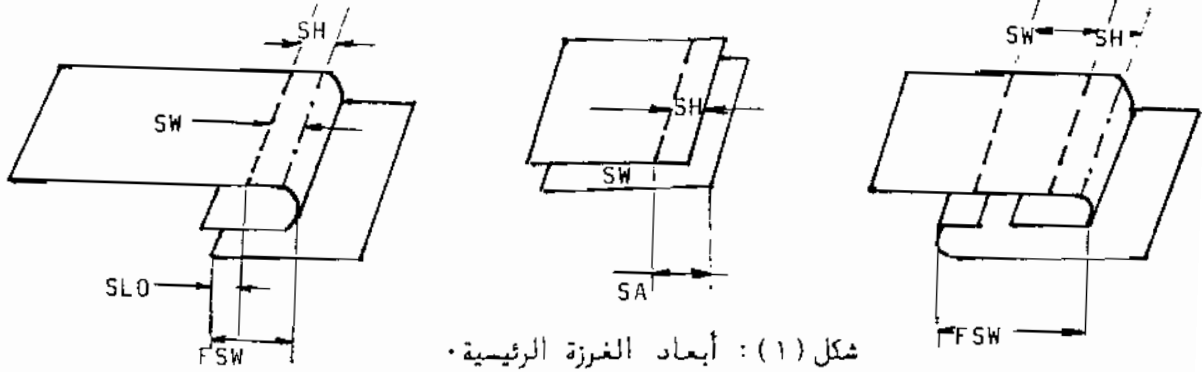
وتشمل طول الغرزة، عمق الغرزة، عرض الغرزة كما في شكل (١).

٢-٦-٤ الكروشة (Puckering)

تعتبر مشكلة (Seam puckering) الكروشة العلوية من احدى

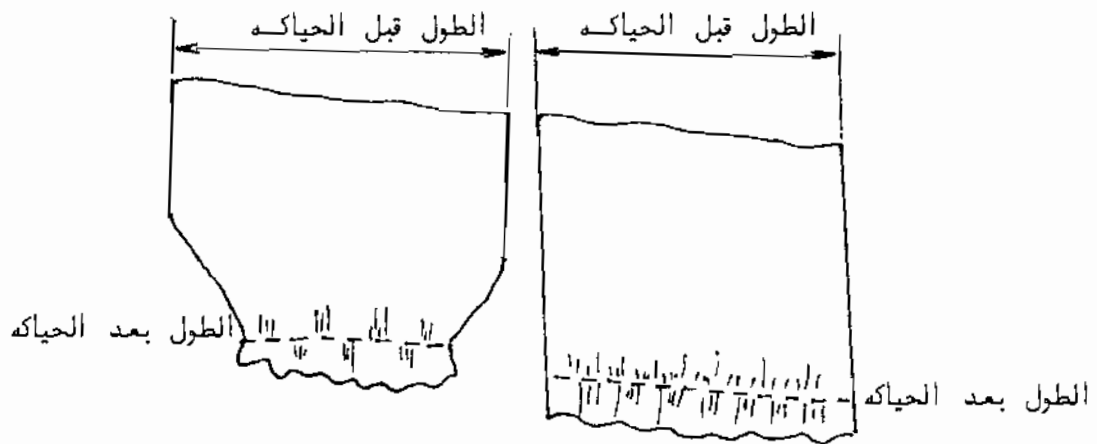
المشاكل الرئيسية التي تعاني منها صناعة الملابس في مصر وخصوصا عند استخدام الاقمشة المنسوجة الخفيفة وأقمشة تريكو مع ماكينات عادية ليس بها أجهزة مساعدة للتغلب على هذه المشكلة مثل Needle Feeding أو Defferential feeding.

T.4 El-Hadidy, A.M.



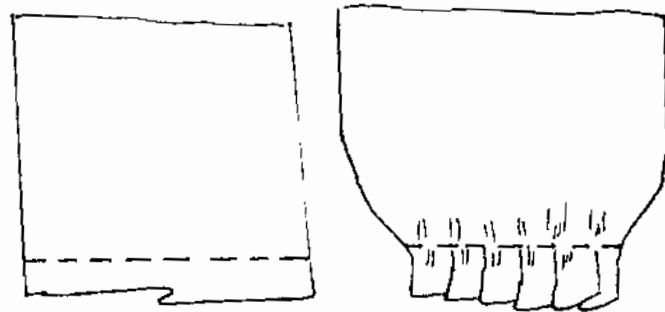
شكل (١) : أبعاد الغرزة الرئيسية.

SA = Seam allowance, SW = Seam width,  
SH = Seam heading.



شكل (٢-ب) : الكشكشة (Gathering)

شكل (٢-أ) : الكرمشة العلوية (Packering)



شكل (٢-د) : كمر غير مستحبه

شكل (٢-ج) : كرمشة سفليه

(Pinching)

(Ruffling)

شكل (٢) : الوصف العام لبعض عيوب الحياكات.

وتعرف على أنها كرمشة غير مستحبة في الطبقة الملاصقة للدواة نتيجة وجود شدد على خيط الحياكة أكثر من اللازم أو انزلاق إحدى الطبقات أسرع من الأخرى أو عند تركيب الاستك، ويوضح شكل (٢-أ) الكرمشة . وعموماً يوجد أربعة أنواع رئيسية للكرمشة هي :

- (١) الكرمشة الداخلية Inherent pucker .
- (٢) الكرمشة الناتجة من عدم انتظام التغذية Feeding pucker .
- (٣) الكرمشة الناتجة من عدم انتظام الشدد Tension pucker .
- (٤) الكرمشة الناتجة من انكماش خيط الحياكة Thread-shrinkage pucker .

وفي هذا البحث سوف نهتم بدراسة النوعين الأول والثاني المرتبطين بكل من القماش ، والخيط ، وماكينه الحياكة .

#### ٤-٦-٣ الكشكشة (% Gathering)

تنقسم الكشكشة الى نوعين هما : (أ) ناعمة (Fine gathering) وهي الناتجة من تكامل عيوب متغيرات الماكينة والقماش والخيط وتدخل ضمن اهتمام هذا البحث أما الأخرى فهي (ب) خشنة (Coarse gathering) وهي مستحبة وتضاف إلى الزى لاعطاءه رونقا وجمالا مرغوبا فيه ، كما تستخدم بدلا من الاستك أو معه في بعض الملابس وخصوصا عند الاساور أو منطقة الوسط ويعبر عن الكشكشة أما بنسبة مئوية هكذا :

$$\% \text{ Gathering} = \frac{\text{Original length} - \text{Finished length}}{\text{Finished length}} \times 100 \quad \dots\dots(1)$$

أو بصورة رقمية هكذا :

٣ الى ١ أو ٥ الى ٢ حيث يشير الرقم الأكبر لطول القطعة قبل الحياكة بينما يشير الرقم الأصغر إلى طولها بعد الحياكة ، ويوضح شكل (٢-ب) رسما تخطيطيا للكشكشة .

ويحدث خلطا وسوء فهم لعيوب الحياكات الأربعة (الكرمشة العلوية Puckering ، الكرمشة السفلية ruffling ، الكشكشة gathering ، الكسرات الغير مستحبة pinching) ولذا كان من اهتمامات هذا البحث دراسة الفرق بين هذه العيوب وتحديد كميا ووصفيا بدرجة لا تقبل الخلط كما سيتضح بعد ، وعموماً فإن شكل ٢-ج، ٢-د يعطى رسومات تخطيطية لبقية هذه العيوب .

#### ٥- الجزء العملي

٥-١ القماش المستخدم في هذا البحث هو :  $\frac{(2/90) \times (2/82)}{28 \times 36} \times 90$  سم سادة ١/١ قطنى .

٥-٢ خيوط الحياكة هي : (أ) خيط ٣/٣٠ ، (ب) خيط ٣/٦٠ (ترقيم انجليزي) .

- ٣-٥ الغرز الصناعية هي : غرزة مقفولة (٣٠١) ، غرزة أوفر / ٣ قتل (٥٠٤) ،  
غرزة سلسله مركبة (٤٠٦) ، الغرزة المستويه / ٤ قتل (٦٠٧) .
- ٤-٥ الوصلات هي : استخدمت الحياكة العاديه بوصله من نوع (SS<sub>a-1</sub>) .
- ٥-٥ الماكينات وأجهزة القياس المستخدمة .
- ٥-٥-١ ماكينات الحياكة هي :-

- 1- Union Special Style HV-261, Stitch type 504, SS<sub>a-1</sub>;
- 2- Union Special Style 34700 KF-10, Stitch type 407;
- 3- Union Special Style 36200 AJ, Stitch type 607, and
- 4- Single needle--lock stitch, stitch type 301.

٥-٥-٢ أجهزة القياس هي :

- 1- The Shirley thickness gauge.

لقياس سمك القماش، وأبعاد الغرز

- 2- LLOYD Instrument.

لقياس متانة واستطالة الشد طبقا للنظام القياسي (ASTM (D 1683  
ومن نتائج هذه القياسات أمكن التعبير عن مايلي :-

$$\text{Seam Strength} = \frac{\text{Breaking load (N)}}{\text{Stitch density (spc)}} \quad \dots\dots(2)$$

وعن طريقها أمكن المقارنة بين متانة الغرز الصناعية المختلفة ٣٠١ ، ٤٠٦ ، ٥٠٤ ،  
٦٠٧ مع تثبيت كل من نمره خيوط الحياكة والشد الواقع عليه .

$$\% \text{ Seam Efficiency} = \frac{\text{Breaking load (seamed), N}}{\text{Breaking load (unseamed), N}} \times 100 \quad \dots\dots(3)$$

وعن طريقها تم تحديد كثافة الغرز المناسبة للملابس العسكرية المطلوبة لاعطاء كفاءة  
وصلة ٨٠% طبقا لFrederik و٦٠% المقترحة في هذا البحث والمناسبة للملابس المدنية .

$$\text{Required Seam Strength} = \frac{\text{Ultimate Seam Strength}}{\text{Factor of Safty}} \quad \dots\dots(4)$$

$$\text{or R.S.S.} = \frac{\sigma}{F_s} \quad \dots\dots(5)$$

هذا بالإضافة الى أجهزة قياس كلا من :-

وزن المتر المربع للقماش، نمره خيوط السداء واللحمة، ونظاره التحليل لتعيين كثافة  
القماش قبل وبعد الحياكة .

ويمكن تلخيص القياسات التي تمت على الوصلات المحاكه كما في جدول (١)

جدول (١): تصميم التجارب.

Test No.	Stitch type	Stitch density	Measurements				
			Durability		Quality		
			RSS	SE	SP	SG	SZ
1	302	3.2 - 28.8	✓	✓	✓	✓	-
2	406	3.0 - 12.4	✓	✓	✓	✓	✓
3	504	3.2 - 8.8	✓	✓	✓	✓	-
4	607	4.1 - 6.5	✓	✓	-	-	-

٦-٥ تقييم ظاهرة الكرمشة : Seam Puckering Evaluation

أستخدم النظام القياسي AATCC, Method 88b لتقييم الوصلات المحاكه بالغرز الصناعية (٣٠١ ، ٤٠٦ ، ٥٠٤ ، ٦٠٧) ثم استخدم اختبار معنوية الحكم باستخدام خبراء مختلفين وقيس معامل الارتباط بينهم.

٧-٥ ثوابت التجربة : Test Limits

تم تثبيت كل من المتغيرات التالية :-

(أ) نوع الوصل  $SS_{\text{و}}$  وذلك لان وصلة من نوع (LS) تكون مجديه عند تساوى الشدد في خيط الحياكة، بينما وصلة من نوع (FS) يفضل معها ان تكون خيوط الحياكة من نفس نوع القماش المراد حياكته، ولذا فضل استخدام الوصلة من نوع (SS) لما لها من تأثير قوى على التخلص من عيوب الحياكات وبالتالي فان أى عيب يرصد بعد ذلك يصبح معنوياً.

(ب) الشد الديناميكي شبه ثابت:

تم ضبط جميع الماكينات المستخدمة على وضع عادى (Normal) وللكشف عن تأثير هذا الشدد من عدمه ثم حياكة قطعة قماش بطول ٣٠ سم ثم قطعت بعض الغرز في وسط القطعة بقص بطول من ٢ الى ٣ سم ولوحظ كل من خيط الحياكة والوصلة نفسها، فاذا انكشمت الوصلة أو انسحبت الخيوط من مكانها يكون للشدد تأثير - وهذا لم يحدث مع تغير نوع الغرز من ٣٠١ الى ٤٠٦ ، ٥٠٤ ، وأخيراً ٦٠٧ ولمزيد من الدراسة فحصت وصلة أخرى بعد قصها في وسطها ولوحظ انكماش اجزاء الوصلة، ولوحظ انكماش جزئى دون الاخر وعليه يكون التفسير ان اسلوب الحياكات هو الذى أظهر الكشكشة والانكماش في احدى طبقات القماش دون الأخرى.

ج) سرعة الماكينات:

أنتجت كل الغرز الصناعية عند سرعة متوسطة ٢٠٠٠ غرزة في الدقيقة مع أبر ناعمة أقل من (١١) ومن نوع سنجر وكان ضغط الدواصة  $2 \text{ CN/mm}^2$

د) القياسات تمت على الوصلات مباشرة دون كي أو غسيل.

## ٦- النتائج ومناقشتها

### ٦-١ مواصفات القماش القطنى المستخدم:

- نمره خيط السدا ٢/٨٢ انجلىزى، عدد قتل السدا ٣٦ فتله/سم،
- نمره خيط اللحمه ٢/٩٠ انجلىزى، عدد اللحامات ٢٨ حدقه/سم،
- وزن المتر المربع ١٠٠ جم/م<sup>٢</sup>، سمك القماش ٠.٣١ مم، ومعامل التغطيه ٠.٣٦٢

من القياسات السابقه يتضح أن القماش المختبر ينتمى الى الاقمشة الرفيعة (8) والنسابة للقصان والتي يظهر فيها بوضوح تأثير تغير الكثافة فى اتجاهى السدا واللحمه، وقد اختير من لون فاتح حتى لايعوق تقييم ظاهرة الكرمشة العلويصة أو السفلية، كما ان معامل التغطيه ٣٦٢ يشير اليه كنسيج محكم.

وكانت متانه الشد لمتوسط خمس عينات فى اتجاه السدا هي ٢٨٩.٤ نيوتن/سم<sup>٢</sup>، وكانت استطاله القطع لمتوسط خمس عينات فى اتجاه السدا هي ٦٢.٤ مم.

### ٦-٢ مواصفات خيوط الحياكه:

أن قياس قوة الخيط ومعرفتها مسبقا تفيد جدا فى تحديد قيم امكانيصة استعماله فربما يستعمل فى ملابس الجينز أو حتى حياكة باراشوت، كما ان نوع الالياف وعدد الازدواجات، البرمات، انكماش الخيوط كلها سوف تؤثر مباشرة على قوة الغرز المستعملة، ولا يغفل تأثير نوع الغزل ايضا على متانه ومظهرية الوصلة.

فى هذا البحث فضل استخدام خيوط حياكه قطنية لما تتمتع به من مطاطيه أثناء الشد العادى وخصوصا مع الغرز Class 500, Class 400، كما ان الشكل الهندسى للغرز ٤٠٦، ٥٠٤ يشير الى توافر مخزون كبير من خيط الكروشييه يسمح بتحمل شدد عالى دون حدوث قطع.

وكانت نتائج قياسات الخواص الميكانيكية للخيوط المستخدمة كما يلى:-

- خيوط (أ) نمرته الانجلىزى ٣/٤٠ ومتانته للشد ١١٥٨.٣ جم بمعامل اختلاف ١.٥٢%.
- خيوط (ب) نمرته الانجلىزى ٣/٦٠ ومتانته للشد ٨٩١.٢ جم بمعامل اختلاف ٢.١٤%.
- وعليه تصبح السدانه النوعيه للخيوط (أ) ٢٥٨ جم/تكمس، للخيوط (ب) ٣٠٢ جم/تكمس.



## ٣-٦ دراسة العلاقة بين كثافة التفرزيز وكفاءة الوصلات الناتجة :

أن قوة الوصلة تعتمد بالدرجة الاولى على عدد الغرز بها مع مراعاة العوامل الاخرى، فاذا عملت تجربة لقياس متانة الوصلة ثم قسمت هذه القوة على عدد الغرز فانه يمكن معرفة قوة الغرزة الواحدة ولكن يجب الا ننسى ان زيادة عدد الغرز ليس مفتوحاً الى ما لانهاية فانه يعتمد على نوع الخامة وعدد الثقوب التي تعملها الابرة، ولدراسته العلاقة بين كثافة الغرز والخواص الميكانيكية للوصلة قيس متوسط عدد الغرز في وحدة الطول ثم عرضت الوصلات للفتاح على جهاز الشد (LLOYD) كما في بند ٥-٥-٢. وجدول (٢) يلخص أهم النتائج التي أمكن رصدها من تحليل الوصلات المختيرة .

جدول (٢) : الخواص الميكانيكية للوصلات ومتغيراتها .

Stitch density	Stitch type	Yarn type N <sub>e</sub>	Mechanical Properties	
			Relative Strength (%)	Relative Ext. (%)
3.4 - 22.4	301	40/3	19.5 - 93.9	36.6 - 60.3
3.8 - 28.8	301	60/3	18.1 - 85.7	34.2 - 59.1
3.6 - 6.8	504	40/3	45.3 - 63.5	34.9 - 38.4
3.6 - 6.8	504	60/3	20.4 - 56.6	38.8 - 43.5
3.5 - 5.5	406	40/3	34.8 - 47.4	35.2 - 38.2
3.5 - 5.5	406	60/3	61.2 - 93.3	51.0 - 59.5
4.1 - 6.5	607	40/3	88.3 - 88.9	133.7 - 132.7
4.1 - 6.5	607	60/3	94.9 - 89.0	128.3 - 130.0

والنتائج السابقة هذه تتفق تماما مع نتائج (9) Thread Technology والتي فيها تزداد متانه الشد للوصلات المحاكه بزيادة كثافة الغرزة، وكلما كان خيط الحياكة أرفع (fine thread) زادت متانة الوصلة مقارنة باخرى خيطها اسك، ومن الطبيعي ان هذه النتيجة في حدود معينه فقط لانه معلوم انه بزيادة كثافة الغرز عدد مرات التفرزيز في القماش ما ينشأ عنه ضعفا في متانه الوصلة .

وزيادة كثافة الغرز يعني زيادة الاستطالة وعموما فان غرز تشطيب الاحرف مثل Class 300, Class 400 تعطي مطاطيه اعلى من غيرها Class 500, Class 600 وهذا وضع في الجدول (٢) حيث زادت متانة الغرزة (607) عن ١٠٠٪ .

ان كل انواع خيوط الحياكة تعاني من اجهادات عالية طوال فترة الحياكة وخاصة عند السرعات العاليه وفي وجود اقمشة محكمه، هذا بالاضافة الى الشكل الهندسي للغرزة (Geometry) حيث ان تأثيره واضح على متانه الشد فالوصلات المحاكه بالغرزة (301) نجد فيها الخيط يمر الى الامام والخلف والى أعلى واسفل بقدر

أكبر من غرز أخرى ولذا فإن الغرز (301) تعتبر ضعيفة مقارنة بغيرز أخرى مثل Class 400, Class 500 بالرغم من أن الغرز Class 500 قد تحدث كرمشة أو انزلاق للقماش فوق بعضه أثناء الاستعمال مما يؤثر على مظهرية الوصلة أو تشطيب الاحرف.

كما أن نوع الغرز يلعب دورا هاما عند حساب استهلاك خيوط الحياكة ولذا كان من الضروري دراسة العلاقة بين متانه الوصلات النسبي وكثافة الغرز عند مستوى ثابت (٨٠% للقمشة العسكرية، ٦٠% للملابس المدنية) شكل (٣) يوضح هذه الدراسة ومنه أمكن رصد ما يلي :

(أ) أن لكل خيوط حياكة كفاءة وصله مختلفة ممثلا الغرز (504) تعطى كفاءة وصله أعلى من الغرز (301) عند نفس الشد وذلك يرجع الى احتوائها على كمية خسيظ أكبر لكل غرز، وعليه فإن الغرز (301) ليست مفضلة كالغرز (504) ، كما ان الاخيره لها مطاطيه عاليه بالاضافه الى كمية الخيوط الموجوده في مكوك الماكينة عند الحياكة بغيرز (301) تكون دائما قليله مما يؤدي الى خفض كفاءة الماكينة نتيجة لكثرة تغير المكوك ولذا ينصح باستخدام الغرز (504) في معظم وصلات الملابس وخصوصا التريكو.

(ب) مستوى كفاءة ٦٠% نجده يتحقق باستخدام كل من :-

- (١) ٣ غرز/سم مع خيوط ٣/٦٠ وغرز ٦٠٧
- (٢) ٣ غرز/سم مع خيوط ٣/٤٠ وغرز ٦٠٧
- (٣) ٤ر٥ غرز/سم مع خيوط ٣/٦٠ وغرز ٤٠٧
- (٤) ١٣ غرز/سم مع خيوط ٣/٤٠ وغرز ٣٠١
- (٥) ٢٦ر٥ غرز/سم مع خيوط ٣/٦٠ وغرز ٣٠١

(ج) باستخدام المعادله (٢) فقرة (٥-٥-٢) وتثبيت كل من نمره الخيوط والشد (Normal) يمكن ترتيب متانه الشد للغرز تنازليا :

عند كفاءة وصله ٦٠% يكون الترتيب هو: ٦٠٧ ، ٥٠٤ ، ٤٠٦ ، ٣٠١ (خيوط ٣/٤٠) ، ٣/٦٠ .

عند كفاءة وصله ٨٠% يكون الترتيب هو: ٦٠٧ ، ٥٠٤ ، ٤٠٦ ، ٣٠١ (خيوط ٣/٤٠) ، ٣/٦٠ .

١-٣-٦ قياس متانه الوصلات الآمنه : Required Seam Strength

يمكن تقدير متانه الشد للوصلات الآمنه باستخدام احمال القطع ومعامل الامان طبقا للمعادله (٤) فقرة (٥-٥-٢) ، جدول رقم (٣) يوضح معاملات الامان التي استخدمتها (3) .



جدول (٣) قيم معاملات الأمان التي يوصى باستخدامها .

$f_s$	Application		
	Type of material	Loading condition	Environmental conditions
1.3 to 1.5	highly reliable	not severe	not severe
1.5 to 2.0	reliable	not severe	not severe
2.0 to 2.5	ordinsry	not severe	not severe
2.5 to 3.0	less tried	not severe	not severe
3.0 to 4.0	not reliable	not severe	not severe
3.0 to 4.0	reliable	difficult	difficult

وجداول رقم (٤) يلخص النتائج التي تم رصدها في هذا الشأن ويوضح قيم اجتهادات التشغيل المسموح بها .

Stitch Type	Yarn Count $N_e$	Stitch Density	Working Tensile Str.	Ultimate Tensile Str.	Seam Efficiency
301	40/3	3.4-22.4	1214 - 2398	809.3-1598.7	19.5-43.9
301	60/3	3.8-28.9	680 - 1701	573.3-1125.3	18.1-85.9
504	40/3	3.6- 6.8	2616 - 3552	870.0-1201.0	3.5-63.5
504	60/3	3.6- 6.8	1619 - 2549	1079.3-1604.6	20.4-56.6
406	40/3	3.5- 5.5	2493 - 3059	1662.0-2052.6	34.8-47.4
406	60/3	3.5- 5.5	3446 - 5075	2897.0-3383.0	61.4-93.3
607	40/3	4.1- 6.5	3962 - 6229	2651.0-4152.0	88.3-105.9
607	60/3	4.1- 6.5	3985 - 6697	2656.0-3369.0	89.5-97.6

ومن الجدول السابق ومقارنته بنتائج Frederik يمكن توظيف الوصلات المحاكه في هذا البحث هكذا :-

- الوصلات ذات متانه الشد حتى ١٩١٨ نيوتن/متر تصلح لخياطه ظهر القميص والخياطه الداخليه للبنطلون وحيآكه ملابس السهره والملابس المنزليه .
- الوصلات ذات متانه الشد حتى ٢٣٩٨ نيوتن/متر تصلح للاستخدام في الخياطات الخلفيه لظهر البنطلون والرداء السروالي ،
- الوصلات ذات متانه الشد حتى ٢٠٠٠ نيوتن/متر تصلح للملابس الرياضيه وللأجزاء العلويه الخلفيه للرداء السروالي وكذا حياكة أرجل البنطلون ،
- الوصلات ذات متانه الشد حتى ٦٠٠٠ نيوتن على المتر تصلح لحيآكه كل الاجزاء في الملابس العسكريه والرياضات الشاقه .

## ٦-٤ نتائج جودة الحياكات وعلاقتها بالخواص الميكانيكية للموصلات:

## ٦-٤-١ العلاقة بين كثافة التغيريز والكشكشه:

حيكت وصلات بكثافة غرز في حدود ٢ر٢ - ٢٨ر٢ غرزه لكل سم مع ابر رفيعه وخيوط ٣/٦٠ ، ٣/٤٠ وتثبيت الشد الديناميكي على الوضع (Normal) ثم حسبت الكشكشه طبقا للمعادله (١) بند (٤-٦-٣) وثبتت ان الغرز الصناعيه (٣٠١ ، ٤٠٦ ، ٥٠٤) تحدث كشكشه عاليه ويرجع السبب الى ان خيط الحياكه المندفع داخل القماش بمساعدة الابره يدفع الى اليمين والى اليسار خيوط السداء أو اللحمه الموجوده بالوصله فتتحرك هذه الخيوط الى أعلى والى اسفل (في اتجاه سلك القماش) فتحدث الكشكشه، ووجد ان هذه الظاهره تزداد بزيادة كثافة الغرز في وحدة الطول، كما ان تجهيز القماش يلعب دورا لا يمكن اهماله عند قياس هذه الظاهره وله نفس تأثير كل من الغسيل المتكرر والكي .

وثبتت ايضا ان ظاهره الكشكشه داله في الاتجاه حيث سجلت قيم الكشكشه فى اتجاه السداء أعلى قيم كما يوضح ذلك الاشكال ٤-١-٤-ج .

بمقارنه هذه النتائج بنتائج البحث (10) يتضح الاتفاق التام بينهما من حيث انه بزيادة نمره الخيط (المترية) يقل الشدد الواقع على خيط الابره وبالتالي يعطى كشكشه أقل .

## ٦-٤-٢ العلاقة بين كثافة التغيريز والكشكشه المقابله لكفاءة وصله ٦٠%:

جدول رقم (٥) يوضح العلاقة بين المتغيرات السابقه والذي منه يمكن استنتاج ما يلى :-

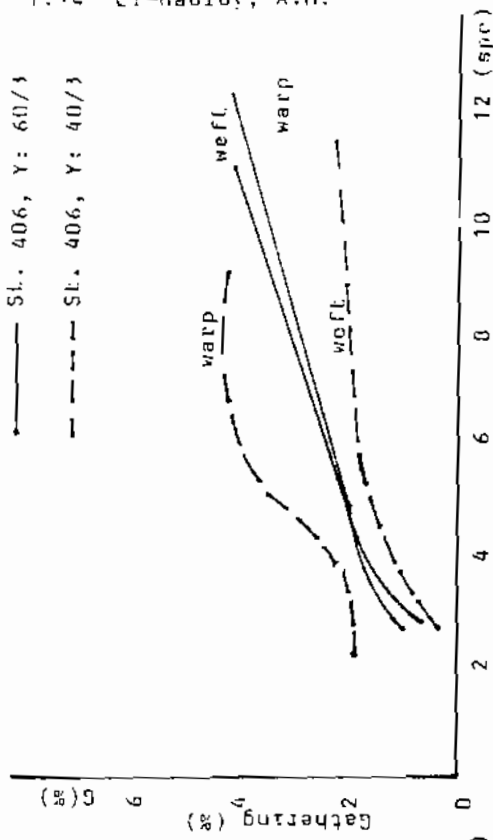
أن كفاءة وصله ٦٠% تناسب الملابس المدنيه وملابس السهرة والملابس المنزليه يمكن تحقيقها باستخدام أكثر من غرزه صناعيه وعند كثافات غرز مختلفه وبالتالي يمكن لمصمى الملابس الجاهزه اختيار ظروف التشغيل المناسبه لهم مثلا :

لتحقيق كفاءة وصله ٦٠% مع غرزه ٦٠٧ وخيط ٣/٤٠ يحتاج ٢ غرزه/سم .  
ويحتاج ٣ غرزه/سم مع خيط ٣/٦٠ وغرزه ٤٠٦ وايضا مع ٨ر٥ غرزه/سم بخيط ٣/٤٠ وغرزه ٣٠١ ، والفصل فى الاختيار هنا هو كمي الخيط المستهلك والذي يفي بالموصفات الميكانيكيه المطلوبه ويكفى فقط مراجعة مظهرية هذه الحياكات ، والجدول التالى يناقش هذا الامر .

جدول (٥) : قيم الكشكشه المقابله لكفاءة وصله ٦٠% .

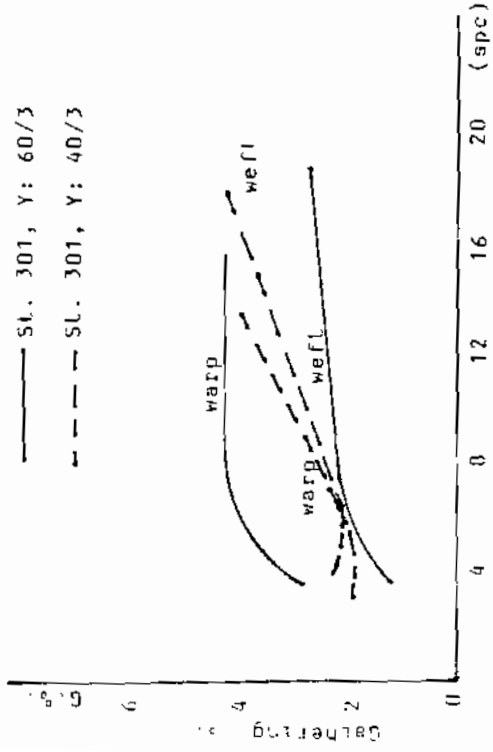
Yarn type	Stitch type	Stitch density	% Gathering	
			Warp direction	Weft direction
40/3	301	8.5	2.7	2.7
	406	6.5	4.0	1.9
	504	6.4	4.2	2.8
	607	2.0	-	-

نتائج مماثله تعطى نفس السلوك امكن رصدها مع نمره ٣/٦٠ وكفاءة وصله ٨٠% .

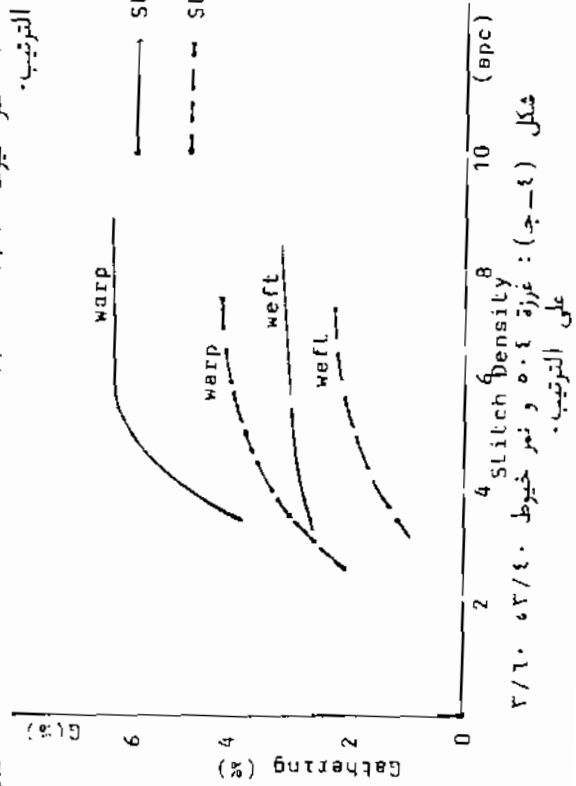


شكل (أ) : غزوة ٣٠١، نمر خيوط ٣/٦٠، ٤٠/٣، على الترتيب.

شكل (أ) : يوضح العلاقة بين كثافة الغرز في وحدة الطول وكمية الشكفة المقاسة للوصلات المحاكه بغزير ٣٠١، ٤٠/٣، ٥٠/٤ في اتجاهي المدا، واللحمه.



شكل (ب) : غزوة ٤٠٦، نمر خيوط ٣/٦٠، ٤٠/٣، على الترتيب.



شكل (ج) : غزوة ٥٠٤، نمر خيوط ٣/٦٠، ٤٠/٣، على الترتيب.